

Gnocchi-Pfanne mit Brokkoli in cremiger Champignon-Sahne-Soße

Kalorien im Blick Vegetarisch Family schnell Thermomix kocht • 599 kcal • Tag 3 kochen

21



frische Gnocchi, vorgekocht



Brokkoli



Champignons



Knoblauchzehe



Basilikum



Leichte Kochsahne



Tomatenpesto



Hartkäse ital. Art, geraspelt



- Ohne künstliche Farbstoffe
- Ohne künstliche Aromen
- Ohne hinzugefügte Glutamate

Los geht's

Wasche Gemüse und Kräuter ab und tupfe die Kräuter mit Küchenpapier trocken.

*Basiszutaten aus Deiner Küche

Pfeffer*, Wasser*, Olivenöl*, Salz*, Öl*, Gemüsebrühe*

Kochutensilien

Thermomix® und 1 große Pfanne

Zutaten 2 – 4 Personen

	2P	3P	4P
frische Gnocchi, vorgekocht 15)	400 g	600 g	800 g
Brokkoli DE NL ES	1	1	1
Champignons	125 g	200 g	300 g
Knoblauchzehe ES	1	1	2
Basilikum	10 g	10 g	10 g
Leichte Kochsahne 7)	150 g	225 g**	300 g
Tomatenpesto 14)	25 g	50 g	50 g
Hartkäse ital. Art, geraspelt 7) 8)	40 g	60 g	80 g

**Beachte die benötigte Menge. Die gelieferte Menge in Deiner Box weicht hiervon ab und es bleibt etwas übrig

Durchschnittliche Nährwerte pro

(Berechnet auf Grundlage der angegebenen Ausgangszutaten.)

	100 g	Portion (ca. 610 g)
Brennwert	409 kJ/98 kcal	2508 kJ/599 kcal
Fett	5,5 g	33,6 g
– davon ges. Fettsäuren	2,2 g	13,2 g
Kohlenhydrate	8,9 g	54,9 g
– davon Zucker	2 g	12 g
Eiweiß	2,8 g	17,2 g
Salz	0,68 g	4,2 g

Bitte beachte, dass die Nährwertangaben auf der Rezeptkarte aufgrund natürlicher Schwankungen und kurzfristiger Produktänderungen abweichen können. Maßgeblich sind allein die Nährwertinformationen auf den Produktverpackungen.

Allergene: **7)** Milch (einschließlich Laktose) **8)** Eier **14)** Schwefeldioxyde und Sulfite **15)** Weizen

(Bitte beachte weitere Informationen zu Allergenen und möglichen Spuren von Allergenen auf der Zutatenverpackung!)

Ursprungsländer: **DE:** Deutschland **NL:** Niederlande **ES:** Spanien



Dampfgaren

Brokkoli in kleine **Röschen** teilen und in den Varoma-Behälter geben, dabei darauf achten, dass genügend Garschlitz freibleiben. Varoma verschließen.

350 g **Wasser*** in den Mixtopf geben, Varoma aufsetzen und **10 Min./Varoma/Stufe/1** vorgaren.

Währenddessen fortfahren.



Kleinigkeiten

Champignons in Scheiben schneiden.

Knoblauch abziehen.

Basilikum in feine Streifen schneiden.

Varoma abnehmen. Mixtopf leeren, dabei die **Garflüssigkeit** auffangen.




Für die Soße

Knoblauch in den Mixtopf geben, **3 Sek./Stufe 8** zerkleinern und mit dem Spatel nach unten schieben.

10 g [15 g | 15 g] **Öl*** und **Tomatenpesto** zugeben und **4 Min./120 °C/Stufe 1** dünsten.

Kochsahne, 0,5 TL [0,75 TL | 1 TL] **Gemüsebrühe***, **Champignons** und 100 g **Garflüssigkeit*** zugeben und **8 Min./98 °C/Reverse/Stufe 1** kochen.

Währenddessen fortfahren.




Gnocchi anbraten

In einer großen Pfanne 1 EL [1,5 EL | 2 EL] **Olivenöl*** bei mittlerer Hitze erwärmen.


Gnocchi darin 6 – 8 Min. anbraten und gelegentlich umrühren, bis sie knusprig und leicht gebräunt sind.

In den letzten 2 Min. den **Brokkoli** zugeben und mitbraten.



Gnocchi vollenden

Soße aus dem Mixtopf in die Pfanne zugeben, die Hälfte der **Basilikumstreifen** unterrühren und mit **Salz*** und **Pfeffer*** abschmecken.



Anrichten

Gnocchi auf tiefe Teller verteilen. Restliches **Basilikum** darüberstreuen und mit **Hartkäse** toppen.

Guten Appetit!

Für mehr Essensfreu(n)de:

Lade Deine Freunde jetzt mit einem frischen Einstiegsrabatt von mind. 54,99 € ein!
<http://www.hellofresh.de/freunde>

