

Gnocchi-Pfanne mit Brokkoli in cremiger Champignon-Sahne-Soße

Kalorien im Blick Vegetarisch Family schnell Thermomix kocht • 643 kcal • Tag 3 kochen

18



-  frische Gnocchi, vorgekocht
-  Brokkoli
-  Champignons
-  Knoblauchzehe
-  Basilikumpaste
-  Kochsahne
-  Tomatenpesto
-  Hartkäse ital. Art, geraspelt
-  Gemüsebrühpulver

**GESTALTE DEIN PERFEKTES
WEIHNACHTSMENÜ**



ZUR AUSWAHL



thermomix

Los geht's

Wasche Gemüse und Kräuter ab und tupfe die Kräuter mit Küchenpapier trocken.

*Basiszutaten aus Deiner Küche

Pfeffer*, Wasser*, Olivenöl*, Salz*, Öl*

Kochutensilien

Thermomix® und 1 große Pfanne

Zutaten 2 – 4 Personen

	2P	3P	4P
frische Gnocchi, vorgekocht (15)	400 g	600 g	800 g
Brokkoli DE NL ES	1	1	1
Champignons	125 g	200 g	300 g
Knoblauchzehe ES	1	1	2
Basilikumpaste	15 ml	15 ml	30 ml
Kochsahne 7)	150 g	300 g	300 g
Tomatenpesto 14)	25 g	50 g	50 g
Hartkäse ital. Art, geraspelt 7) 8)	40 g	60 g	80 g
Gemüsebrühpulver 10)	4 g	6 g	8 g

**Beachte die benötigte Menge. Die gelieferte Menge in Deiner Box weicht hiervon ab und es bleibt etwas übrig

Durchschnittliche Nährwerte pro

(Berechnet auf Grundlage der angegebenen Ausgangszutaten.)

	100 g	Portion (ca. 620 g)
Brennwert	437 kJ/104 kcal	2691 kJ/643 kcal
Fett	6,2 g	38 g
– davon ges. Fettsäuren	2,2 g	13,8 g
Kohlenhydrate	9 g	55,4 g
– davon Zucker	1,9 g	12 g
Eiweiß	2,8 g	17,6 g
Salz	0,86 g	5,31 g

Bitte beachte, dass die Nährwertangaben auf der Rezeptkarte aufgrund natürlicher Schwankungen und kurzfristiger Produktänderungen abweichen können. Maßgeblich sind allein die Nährwertinformationen auf den Produktverpackungen.

Allergene: 7) Milch (einschließlich Laktose) 8) Eier 10) Sellerie 14) Schwefeldioxide und Sulfite 15) Weizen

(Bitte beachte weitere Informationen zu Allergenen und möglichen Spuren von Allergenen auf der Zutatenverpackung!)

Ursprungsländer: DE: Deutschland NL: Niederlande ES: Spanien



1 Dampfgaren

Brokkoli in kleine **Röschen** teilen und in den Varoma-Behälter geben, dabei darauf achten, dass genügend Garschlitz freibleiben. Varoma verschließen.

350 g **Wasser*** in den Mixtopf geben, Varoma aufsetzen und **10 Min./Varoma/Stufe/1** vorgaren.

Währenddessen fortfahren.



2 Kleinigkeiten

Champignons in Scheiben schneiden.

Knoblauch abziehen.

Varoma abnehmen. Mixtopf leeren, dabei die **Garflüssigkeit** auffangen.




3 Für die Soße

Knoblauch in den Mixtopf geben, **3 Sek./Stufe 8** zerkleinern und mit dem Spatel nach unten schieben.

10 g [15 g | 15 g] **Öl*** und **Tomatenpesto** zugeben und **4 Min./120 °C/Stufe 1** dünsten.

Kochsahne, **Champignons**, **Gemüsebrühpulver**, und 100 g **Garflüssigkeit*** zugeben und **8 Min./98 °C/Reverse/Stufe 1** kochen.

Währenddessen fortfahren.




4 Gnocchi anbraten

In einer großen Pfanne 1 EL [1,5 EL | 2 EL] **Olivenöl*** bei mittlerer Hitze erwärmen.


Gnocchi darin 6 – 8 Min. anbraten und gelegentlich umrühren, bis sie knusprig und leicht gebräunt sind.

In den letzten 2 Min. den **Brokkoli** zugeben und mitbraten.



5 Gnocchi vollenden

Soße aus dem Mixtopf in die Pfanne zugeben, die Hälfte der **Basilikumpaste** unterrühren und mit **Salz*** und **Pfeffer*** abschmecken.



6 Anrichten

Gnocchi auf tiefe Teller verteilen. Restliche **Basilikumpaste** darüberstreuen und mit **Hartkäse** toppen.

Guten Appetit!

Für mehr Essensfreu(n)de:

Lade Deine Freunde jetzt mit einem frischen Einstiegsrabatt von mind. 54,99 € ein!
<http://www.hellofresh.de/freunde>

