

Buffalo-Blumenkohl-Bites mit Süßkartoffeln

Karotten-Slaw und Kräuterjoghurt

Viel Gemüse Vegetarisch Family 35 – 45 Minuten • 854 kcal • Tag 3 kochen

6



Blumenkohl



Süßkartoffel



Karotte



Gewürzmischung
„Hello Paprika“



Panko-Mehl



Sriracha Sauce



Gewürzmischung
„Hello Grünzeug“



Buttermilch-Zitronen-
Dressing



Sahnejoghurt



Mayonnaise



Ketchup



Salatherz (Romana)

Los geht's

Wasche das Gemüse ab.

Basiszutaten aus Deiner Küche*

Öl*, Pfeffer*, Butter*, Salz*

Kochutensilien

2 Backbleche mit Backpapier, 2 große Schüsseln, 1 kleinen Topf, 1 kleine Schüssel, Gemüseschäler und Gemüsereibe

Zutaten 2 – 4 Personen

	2P	3P	4P
Blumenkohl DE	1	1	1
Süßkartoffel ES US EG HN	1	1	2
Karotte DE	1	1	1
Gewürzmischung „Hello Paprika“	4 g	6 g	8 g
Panko-Mehl 13) 15)	25 g	50 g	50 g
Sriracha Sauce	8 ml	16 ml	16 ml
Gewürzmischung „Hello Grünzeug“	4 g	4 g	8 g
Buttermilch-Zitronen-Dressing 7) 8) 9)	50 ml	100 ml	100 ml
Sahnejoghurt 7)	75 g	100 g	150 g
Mayonnaise 8) 9)	50 g	75 g	100 g
Ketchup 10)	25 g	50 g	50 g
Salatherz (Romana) DE	1	2	2

**Beachte die benötigte Menge. Die gelieferte Menge in Deiner Box weicht hiervon ab und es bleibt etwas übrig

Durchschnittliche Nährwerte pro

(Berechnet auf Grundlage der angegebenen Ausgangszutaten.)


	100 g	Portion (ca. 710 g)
Brennwert	501 kJ/120 kcal	3573 kJ/854 kcal
Fett	6,9 g	48,9 g
– davon ges. Fettsäuren	2 g	14,4 g
Kohlenhydrate	12,7 g	90,8 g
– davon Zucker	4 g	28,9 g
Eiweiß	2,2 g	15,4 g
Salz	0,33 g	2,32 g

Bitte beachte, dass die Nährwertangaben auf der Rezeptkarte aufgrund natürlicher Schwankungen und kurzfristiger Produktänderungen abweichen können. Maßgeblich sind allein die Nährwertinformationen auf den Produktverpackungen.

Allergene: **7)** Milch (einschließlich Laktose) **8)** Eier **9)** Senf **10)** Sellerie **13)** Glutenhaltiges Getreide **15)** Weizen

(Bitte beachte weitere Informationen zu Allergenen und möglichen Spuren von Allergenen auf der Zutatenverpackung!)

Ursprungsländer: **DE:** Deutschland **ES:** Spanien **US:** Vereinigte Staaten **EG:** Ägypten **HN:** Honduras



1 Kartoffeln schneiden

Heize den Backofen auf 220 °C Ober-/Unterhitze (200 °C Umluft) vor.

Süßkartoffel nach Belieben schälen und in ca. 1 – 1,5 cm Spalten schneiden.

Süßkartoffeln auf ein mit Backpapier belegtes Backblech geben, mit 1 EL [1,5 EL | 2 EL] **Öl***, **Salz*** und **Pfeffer*** vermengen.

Blumenkohl in mundgerechte **Röschen** aufteilen.

In einer großen Schüssel **Mayonnaise**, „**Hello Paprika**“ und 1 TL [1,5 TL | 2 TL] **Öl*** verrühren.

Blumenkohlröschen hinzufügen und gründlich mit der **Mayo-Mischung** vermengen.



4 Buffalo-Soße zubereiten

In einem kleinen Topf 3 EL [4,5 EL | 6 EL] **Butter***, **Ketchup** und **Sriracha** verrühren und 2 – 3 Min. auf niedriger Temperatur erwärmen, bis die **Butter*** geschmolzen ist. Die **Soße** dabei glatt rühren und nicht kochen lassen. **Buffalo-Soße** mit **Salz*** und **Pfeffer*** abschmecken.

Sriracha Sauce

Sriracha ist eine 'hot sauce', eine scharfe Soße aus Essig, Knoblauch, Zucker, aber vor allem aus Chilischoten. Eine Zutat, an die Du Dich herantasten solltest, wenn Du Schärfe nicht gewohnt bist.




2 Blumenkohl panieren

Mithilfe eines Messerrückens oder einer Flasche vorsichtig auf die Packung **Panko-Mehl** klopfen, sodass die **Brösel** etwas feiner werden.

Panko-Mehl zum **Blumenkohl** in die große Schüssel geben und alles miteinander vermengen, sodass die **Röschen** gut mit **Panko-Mehl** ummantelt sind.

Blumenkohlröschen auf einem zweiten, mit Backpapier belegten Backblech verteilen. Es ist nicht schlimm, wenn dabei etwas **Panko-Mehl** in der Schüssel zurückbleibt.



5 Für den Karotten-Slaw

Karotten schälen und grob in eine zweite große Schüssel raspeln.

Romanasalat in feine Streifen schneiden und ebenfalls in die Schüssel geben.

2 EL [3 EL | 4 EL] von dem **Dip** hinzufügen und den **Karotten-Slaw** mit **Salz*** und **Pfeffer*** abschmecken.




3 Dip zubereiten

Blumenkohl-Blech mittig in den vorgeheizten Ofen einschieben.

Kartoffel-Blech darunter einschieben und zusammen ca. 25 – 28 Min. im Ofen goldbraun backen.

Währenddessen in einer kleinen Schüssel **Sahnejoghurt**, **Buttermilch-Zitronen-Dressing** und „**Hello Grünzeug**“ verrühren und den **Dip** mit **Salz*** und **Pfeffer*** abschmecken.



6 Anrichten

Süßkartoffelspalten und **Karotten-Slaw** auf Teller verteilen. Gebackenen **Blumenkohl** daneben anrichten und nach Belieben mit der **Buffalo-Soße** toppen.

Restliche **Buffalo-Soße** und **Dip** dazureichen und genießen.

Guten Appetit!

Für mehr Essensfreu(n)de:

Lade Deine Freunde jetzt mit einem frischen Einstiegsrabatt von mind. 54,99 € ein!

<http://www.hellofresh.de/freunde>

